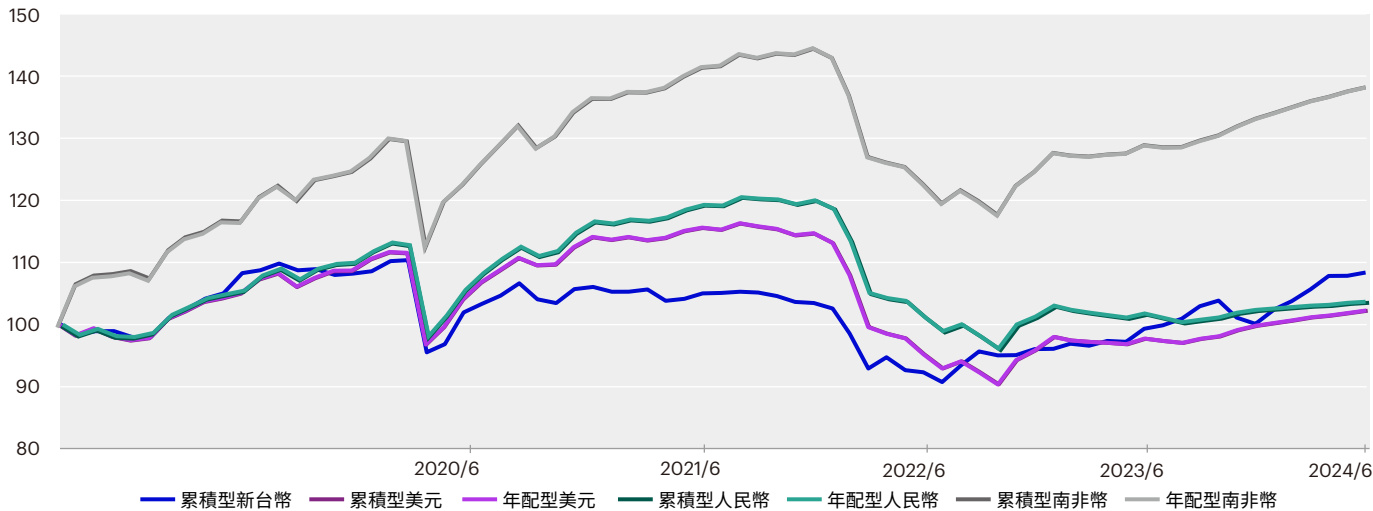


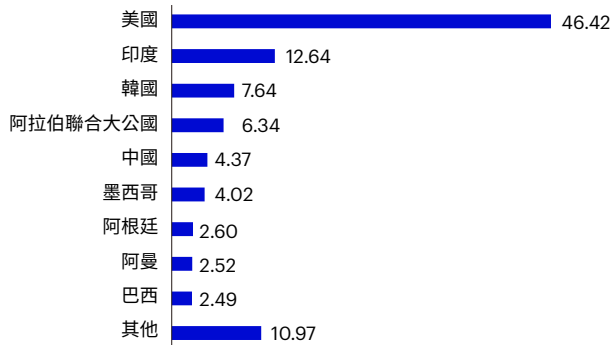
景順2024到期優選新興債券基金(本基金有相當比重投資於非投資等級之高風險債券，且基金之配息來源可能為本金)

截至2024年06月30日

指數化績效走勢圖(2018/08/04-2024/06/30)

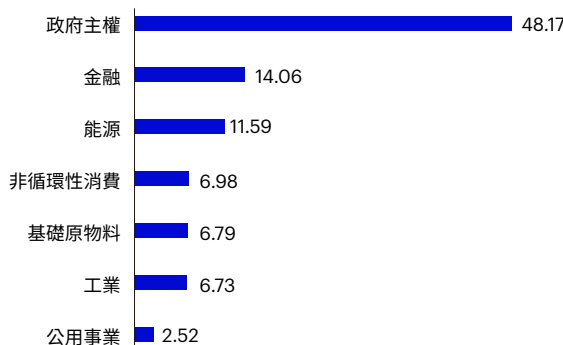


國家分佈(%)

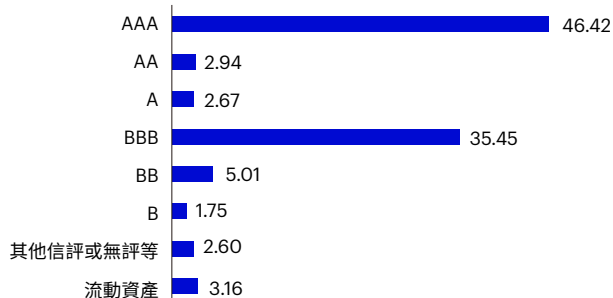


*國家別係指country of risk
^現金部位包含在台灣內

產業分佈(%)



信用評等分佈(%)



前五大持債

債券名稱	比重(%)
US TREASURY N/B 1.75% 31JUL2024	46.42
ADANI PORTS AND SPECIAL 3.375% 24JUL2024	4.49
PETROLEOS MEXICANOS 4.25% 15JAN2025	4.02
ESIC SUKUK LTD 3.939% 30JUL2024	3.71
REC LIMITED 3.375% 25JUL2024	3.11

景順2024到期優選新興債券基金(本基金有相當比重投資於非投資等級之高風險債券，且基金之配息來源可能為本金)

截至2024年06月30日

基金操作回顧：

本基金自2018年8月3日成立至今，截至2024/06/30，景順2024到期優選新興債券基金(本基金有相當比重投資於非投資等級之高風險債券，且基金之配息來源可能為本金)累積型新台幣級別淨值為NT\$10.8165、累積型美元級別淨值為USD\$10.2218、年配型美元級別淨值為USD\$8.1616、累積型人民幣級別淨值為RMB\$10.3765、年配型人民幣級別淨值為RMB\$7.8419、累積型南非幣級別淨值為ZAR\$13.8612、年配型南非幣級別淨值為ZAR\$9.3446

成立以來影響績效表現的原因如下：

• 2020/3：新冠疫情與衝擊

新冠疫情爆發，使得資金從新興市場中快速撤離，導致財政體質較弱的政府，除了轉向IMF的金援之外，多數選擇直接與債權人協商債務寬限期，或是直接重組，這也導致這段期間被降評的數量遠超出歷史次數。經理人在評估受衝擊標的後，將有違約風險的標的換債。

• 2021/9：中國地產危機與衝擊

中國政府在2020年8月設立「三條紅線」的規範後，迫使體質較差的業者不得再用舉債的方式來購地與建設，隨後在2021年受到恆大事件影響市場情緒，地方政府也紛紛祭出政策，迫使許多開發商的流動性現金無預警的下降。而投資人觀望保守的心態，也開始從體質較弱的發債機構，蔓延至擁有高評級的投資等級債企業，並影響到這些開發商的房屋銷售。Omicron在2022年初的爆發，則進一步惡化了整體產業的後市展望。

• 2021/12：快速升息政策與衝擊

受到通膨壓力明顯增加，聯準會在2021年12月宣布加速減少購債金額，並提早在2022年3月結束購債計畫，隨後開啟近20年最鷹派的升息循環。上述衝擊導致部分標的的債券價格受到利率波動影響，因此拖累基金淨值表現。

• 2022/2：烏俄軍事衝突與衝擊

俄羅斯在2022年2月對烏克蘭東部發動軍事行動，此舉遭到西方國家一致的譴責，並給予俄羅斯多方面的經濟制裁。受到地緣政治風險快速上升以及次級市場的流動性下降影響，幾乎所有相關資產的價格都在短時間重挫。經理人也為了控制投資組合的整體風險，在戰爭爆發初期已減碼相關部位，因此影響基金淨值的表現。

未來操作策略：

市場對於降息的時間點仍呈現非常分歧的看法，其中包括總經數據持續顯示美國可能完全避開經濟軟著陸的風險，甚至面臨過熱的情況，都反映在膠著的通膨數據以及持續緊縮的就業市場上。而最新公布的聯準點陣圖也顯示，今年降息的次數，預期下降至僅一次的展望，這導致美元指數在6月仍維持相對強勢，延續市場對美元資產的需求，並進一步推升美國股市以及壓低美國公債殖利率。本月十年期公債殖利率從今年高點4.7%區間持續向下至4.3%區間，因此推升多數債券指標在本月呈現小幅上漲的表現。

展望下半年，預期受到基期較高的影響，多數數據將呈現下滑，包括這幾個月讓市場頗為擔憂的核心通膨以及經濟成長率，這將讓債券投資人對於中長天期標的的偏好以及對風險性資產的偏好明顯上升，也預期追價的力道會逐漸升溫，並進一步推升各類債券的價格走勢。

6月份本基金(美元累積型)上漲約0.39%，受到標的均即將到期，多數標的均穩定上漲，其中0.38%正貢獻來自票息收益。由於本基金將在2024年8月到期，因此帳上部位多數是天期即將在2個月左右陸續到期的標的，所以短期績效主要是票息收益為主，預期受到降息延後的市場衝擊較低。近期若有標的提前被買回或已到期，主要是持續布局在七月底到期的美國公債，以維持基金到期時的流動性需求。目標到期債券基金之操作策略為Buy and maintain/monitor，與一般積極操作之基金策略不同，投資人仍須留意，基金表現未必與市場短期走勢一致。

本基金所持有之部分俄羅斯債券，因受俄烏戰爭制裁影響，這些標的目前均受制裁影響而無法交易或交割亦無法收到相關票息與本金。依據投信相關法規**，經景順投信評價委員會評估後，該類債券因制裁、交割、流動性等因素而無法如期返還至基金帳戶，此類債券之價值已評價為零。對於被制裁的部位，待後續相關制裁、交割、流動性等問題解決後，景順將基於投資人權益最大保障之原則處置該類債券，再依主管機構核准之相關作業辦法依各級別比例分派剩餘資產金額予本基金專戶之受益人。針對景順目標到期債券基金所持有的受制裁債券相關資訊，揭露於景順官網供投資人參考最新訊息。

**參考法源：證券投資信託基金資產價值之計算標準第五條之(十)，當市場價格無法反映公平價格者，以經理公司評價委員會核准採用集團母公司評價委員會之公平價值零元評價。第九條受制裁債券經理公司得引用問題公司債處理規則第四、十二條規定。

本基金適合尋求資本增值、且願意承擔資本風險、能承受波動程度較成熟市場債券為高的固定收益投資的投資者。投資人投資以非投資等級債券為訴求之基金不宜占其投資組合過高之比重。由於非投資等級債券之信用評等未達投資等級或未經信用評等，且對利率變動的敏感度甚高，故本基金可能會因利率上升、市場流動性下降，或債券發行機構違約不支付本金、利息或破產而蒙受虧損。本基金不適合無法承擔相關風險之投資人。

本基金經金管會核准，惟不表示絕無風險。基金經理公司以往之經理績效不保證基金之最低投資收益；基金經理公司除盡善良管理人之注意義務外，不負責本基金之盈虧，亦不保證最低之收益，投資人申購前應詳閱基金公開說明書。有關基金應負擔之費用(境外基金含分銷費用)已揭露於基金之公開說明書或投資人須知中，投資人可至公開資訊觀測站或境外基金資訊觀測站中查詢。本文提及之經濟走勢預測不必然代表本基金之績效，本基金投資風險請詳閱基金公開說明書。基金配息率不代表基金報酬率，且過去配息率不代表未來配息率；基金淨值可能因市場因素而上下波動。本基金進行配息前未先扣除應負擔之相關費用。基金的配息可能由基金的收益或本金中支付。任何涉及由本金支出的部份，可能導致原始投資金額減損。配息組成項目之相關資料請至景順投信公司網站之「配息組成項目」(<https://www.invesco.com/tw/zh/dividend-composition.html>)查詢。配息率並非等於基金報酬率，於獲配息時，宜一併注意基金淨值之變動。投資人需留意新興市場國家之債信、匯率、政治等潛在風險。本基金運用或計價所衍生之外匯兌換損益，若為可歸屬各計價類別者，將由各計價類別自行承擔；反之，則由本基金所有計價類別按其佔基金淨資產價值之比例分攤。本基金或有可能投資於債券年限長於基金合約存續期間的債券，若債券發行人未在基金合約存續期間內買回或贖回該債券，則本基金須於契約終止前主動處分該債券以支付贖回款項，因債券未到期前之帳面價值仍有可能受到市場利率的影響而產生損失或利得，故投資於該類債券可能影響基金淨值之漲跌。投資人申購本基金係持有基金受益憑證，而非本文提及之投資資產或標的。 Inv24-0269

景順投信 獨立經營管理 景順證券投資信託股份有限公司 11047 台北市信義區松智路1號22樓 客服專線：0800-045-066 網址：www.invesco.com/tw